

CARACTERÍSTICAS PRINCIPAIS:

OBJETIVO DO FUNDO:

O Long Short Plus FIM é um fundo que tem como objetivo aproveitar oportunidades em renda variável no Brasil, porém com o conceito de "retorno absoluto". Tem como meta gerar retornos através de operações que capturem movimentos de alta e/ou baixa na bolsa e de valor relativo entre diferentes empresas e setores, visa também explorar ineficiências pontuais e distorções de mercado ou eventos específicos como fusões, aquisições e reorganizações societárias. O perfil da análise é fundamentalista.

PÚBLICO-ALVO:

O Fundo é destinado a investidores, tanto pessoas físicas como jurídicas, que busquem retorno diferenciado e tolerem a variação do mercado acionário brasileiro.

CARACTERÍSTICAS DO FUNDO:

CATEGORIA ANBIMA:

Multimercados Multiestratégia Cod. ANBIMA (153567)

ADMINISTRADOR E

CUSTODIANTE:

Banco BTG Pactual

Gestor:

Fides Asset Management Ltda

AUDITOR

Ernst & Young Auditores Independentes

MOVIMENTAÇÕES:

- Aplicação mínima inicial: R\$ 10.000,00
- Movimentação mínima: R\$ 1.000,00
- Saldo mínimo: R\$ 5.000,00

REGRAS DE COTIZAÇÃO E

LIQUIDAÇÃO:

Cotização D+5 (corridos)
Liquidação D+1 (útil da cotização)

TAXA DE ADMINISTRAÇÃO

MÁXIMA

2.00%, paga mensalmente (não compreendendo a taxa de adm. dos Fundos aplicados).

TAXA DE PERFORMANCE:

20% a.s. do que exceder 100% do CDI

HORÁRIO DE APLICAÇÃO E

RESGATE:

Das 09:00hs as 15:00hs

TRIBUTAÇÃO:

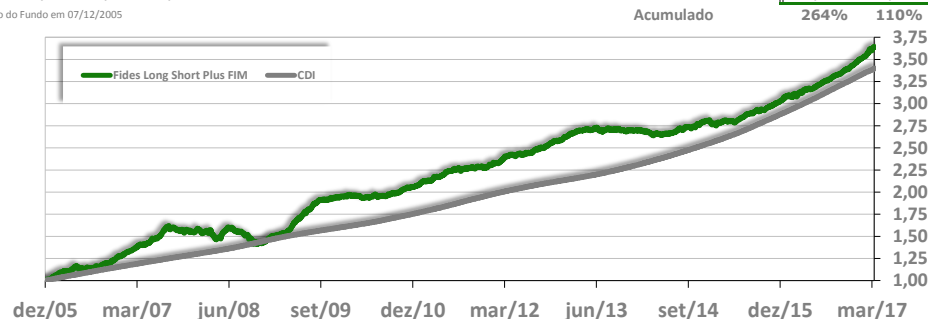
IR: IR entre 15% e 22,5% sobre os retornos nominais, dependendo do prazo de permanência no Fundo e do prazo médio da carteira. Calculado e recolhido nos meses de maio e novembro, ou no resgate se ocorrer em outra data. IOF isento para aplicações superiores a 30 dias, conforme tabela da Secretaria da Receita Federal.

CONTATOS: Tel.: (21) 3389-6800 | Fax: (21) 3389-6801 | Email: fides@fidesasset.com.br | Site: www.fidesasset.com.br

Material de Divulgação. LEIA O PROSPECTO E O REGULAMENTO ANTES DE INVESTIR. O Fundo pode estar exposto à significativa concentração em ativos de poucos emissores, com os riscos daí decorrentes. Este Fundo utiliza estratégias que podem resultar em significativas perdas patrimoniais seus cotistas, podendo inclusive acarretar perdas superiores ao capital aplicado e a consequente obrigação do cotista de aportar recursos adicionais para cobrir o prejuízo do fundo. O Fundo investe está autorizado a realizar aplicações em ativos financeiros negociados no exterior. Os serviços de Distribuição e Custódia são prestados pelo Banco BTG Pactual, inscrito no CNPJ/MF sob o nº 59.281.253/0001-23. A rentabilidade do Fundo será também impactada pelos custos e despesas do Fundo e pela taxa de administração. Não há garantia de que este fundo terá o tratamento tributário para fundos de longo prazo. A taxa de administração máxima compreende a taxa de administração do fundo e a taxa de administração dos fundos investidos. Taxa de administração mínima de 2,00% ao ano sobre o patrimônio líquido do Fundo. A rentabilidade obtida no passado não representa garantia de resultados futuros. Os investimentos em fundos não são garantidos pelo administrador ou por qualquer mecanismo de seguro ou, ainda, pelo fundo garantidor de crédito. A rentabilidade divulgada não é líquida de impostos.

	RENTABILIDADE FIDES LONG SHORT PLUS FIM												Ano	% CDI
	Jan	Fev	Mar	Abr	Mai	Jun	Jul	Ago	Set	Out	Nov	Dez		
2005													1,49%	132,24%
2006	4,28%	3,26%	1,08%	4,18%	-2,17%	1,73%	-0,29%	0,95%	3,67%	0,82%	4,42%	2,92%	27,60%	183,47%
2007	3,11%	2,11%	2,83%	1,70%	3,10%	2,30%	5,71%	0,19%	-1,12%	-2,31%	1,17%	0,75%	21,10%	178,43%
2008	-1,79%	0,82%	-3,78%	-1,34%	7,49%	0,32%	-2,13%	-2,69%	-3,06%	-3,18%	1,38%	3,19%	-5,19%	-
2009	1,34%	1,58%	1,62%	6,74%	2,91%	3,57%	4,66%	2,90%	0,59%	1,04%	0,39%	0,33%	31,19%	315,16%
2010	1,05%	-0,32%	-1,19%	0,41%	0,66%	-0,21%	-0,36%	1,88%	0,37%	1,79%	1,27%	0,83%	6,32%	64,87%
2011	2,23%	0,69%	1,19%	1,03%	2,15%	0,81%	1,13%	-0,19%	0,60%	0,10%	-0,07%	1,31%	11,51%	99,23%
2012	0,79%	1,50%	2,01%	0,39%	0,69%	0,31%	0,45%	1,59%	0,29%	2,07%	1,10%	0,62%	12,43%	147,76%
2013	1,91%	0,95%	0,92%	0,40%	0,00%	-0,39%	0,09%	0,06%	0,42%	-0,57%	0,02%	0,05%	3,91%	48,45%
2014	-0,49%	-0,24%	-1,22%	-0,12%	0,44%	0,49%	1,76%	0,33%	0,06%	1,65%	0,90%	0,64%	4,26%	39,36%
2015	-1,95%	1,04%	0,43%	0,01%	0,87%	1,51%	0,76%	1,16%	-0,05%	1,73%	1,05%	1,41%	8,21%	62,03%
2016	1,54%	0,56%	0,59%	0,86%	0,34%	1,52%	1,33%	1,07%	1,02%	1,12%	1,31%	1,64%	13,69%	97,77%
2017	1,52%	1,46%	2,00%										5,05%	166,70%

*Início do Fundo em 07/12/2005

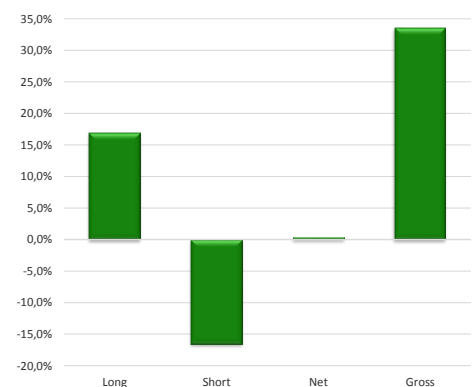


PERFIL RISCO X RETORNO

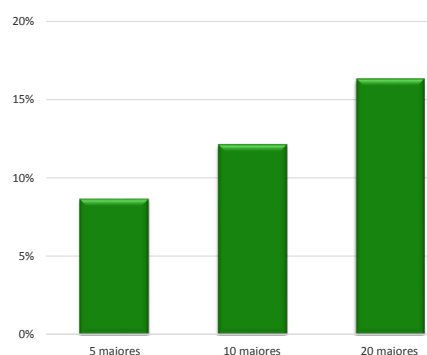
	Desde o Início		Últimos 12 Meses	
	Fides LSP	%CDI	Fides LSP	%CDI
Retorno	264%	107%	16%	118%
Desvio Padrão Anualizado	4%		2%	
Meses Positivos	111		12	
Meses Negativos	25		-	

Patrimônio Líquido	R\$	40.461.913,57
PL Médio 12 Meses	R\$	40.150.659,02

EXPOSIÇÃO



CONCENTRAÇÃO



EXPOSIÇÃO BRUTA SETORIAL



- INFRAESTRUTURA & TRANSP.
- UTILITIES
- CONSUMO & VAREJO
- IMOBILIÁRIO & SHOPPINGS
- ENERGIA
- MATERIAIS BÁSICOS
- Outros